

# LAPORAN KINERJA TRIWULAN IV

Laporan Kinerja Triwulan IV  
Tahun 2024  
UIN Raden Fatah Palembang



# Table of Contents



**01.**

**PRAKATA**

**02.**

**PENDAHULUAN**

**03.**

**KINERJA UNIVERSITAS**

**04.**

**KINERJA FAKULTAS**

**05.**

**KINERJA LEMBAGA DAN UPT**

**06.**

**KINERJA TIM**

**07.**

**CAPAIAN DAN ASPEK INDIKATOR KINERJA**

**08.**

**MANAGEMENT**

**09.**

**PROFIL MANAJEMEN RISIKO**



# PRAKATA

Puji syukur kepada Allah SWT atas selesainya penyusunan laporan kinerja Triwulan IV Tahun 2024 Universitas Islam Negeri Raden Fatah Palembang, Laporan Kinerja Triwulan IV Tahun 2024 ini disusun dengan tujuan:

- Sebagai sarana evaluasi program dan kegiatan.
- Melihat keberhasilan dan ketercapaian program yang sudah direncanakan.
- Menemukan strategi perbaikan kinerja.

Laporan kinerja ini berisikan tentang capaian kinerja universitas, capaian kinerja lembaga dan unit dan yang terakhir adalah capaian kinerja setiap aspek dan indikator

Semoga semua upaya ini dapat meningkatkan kinerja dan membawa UIN Raden Fatah Palembang semakin maju, serta mendapat ridho dan pertolongan dari Allah SWT, Aamiin.

Plt. Rektor

# PENDAHULUAN

Pelaporan kinerja merupakan amanah dari Keputusan Menteri Agama Republik Indonesia Nomor 94 Tahun 2021 Tentang Pedoman Perjanjian Kinerja, Pelaporan Kinerja Dan Tata Cara Reviu Atas Laporan Kinerja Pada Kementerian Agama dan Keputusan Menteri Agama Republik Indonesia Nomor 511 Tahun 2016 Tentang Petunjuk Pelaksanaan Evaluasi Atas Implementasi Sistem Akuntabilitas Kinerja Instansi Pemerintah Pada Kementerian Agama.

Pelaporan kinerja juga merupakan salah satu faktor kunci dalam mewujudkan penyelenggaraan (tata kelola) pemerintahan yang transparan, akuntabel, bersih, efisien dan efektif sehingga dapat terwujudnya *good university governance*.

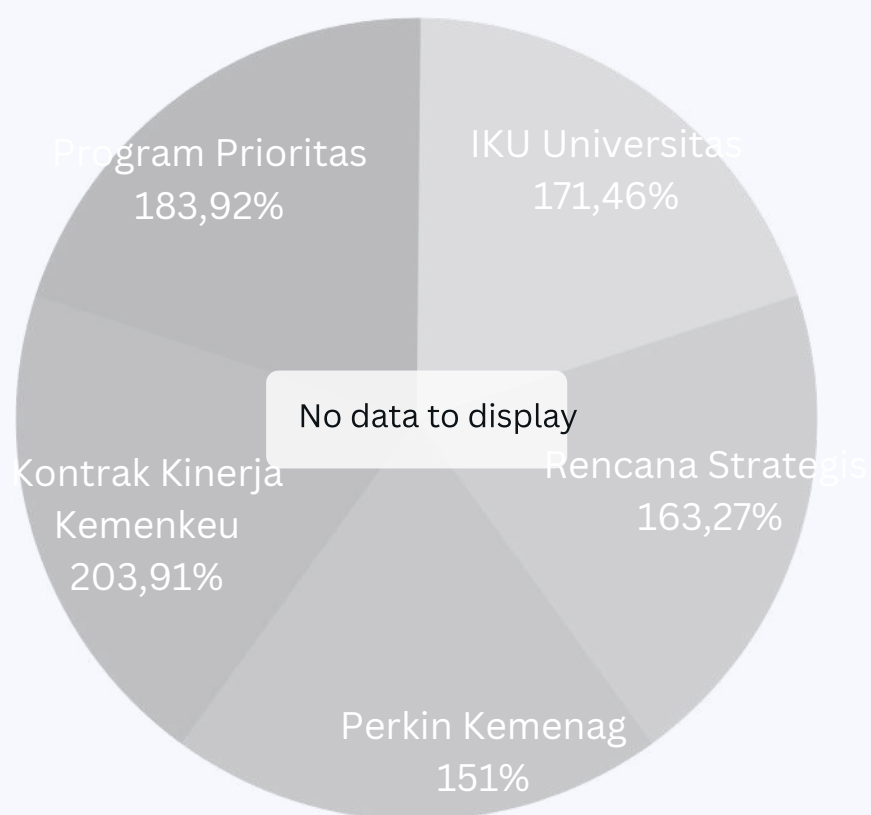


Diagram diatas merupakan capaian kinerja Triwulan IV IKU Universitas, Renstra, Perkin Kemenag, IKU Kemenag, dan Program Prioritas secara akumulatif dari 1 Oktober - 31 Desember 2024.

Pada Tahun 2024 UIN Raden Fatah Palembang sudah berhasil mencapai kinerja 171,46%, RENSTRA 163,27%, Perkin Kemenag 151%, Kontrak Kinerja KEMENKEU 203,91% dan capaian Program Prioritas 183,92%

# PENJELASAN

Berdasarkan hasil capaian Indikator Kinerja Utama (IKU) Triwulan IV Tahun 2024 pada aplikasi e-kinerja, maka dapat diketahui capaian IKU Universitas Tahun 2024 sebesar 171,46% yang diambil dari 4 sumber IKU yaitu;

## RENSTRA

163,29%

Capaian ini didukung oleh indikator dengan capaian yang sangat signifikan yaitu publikasi ilmiah di jurnal/prosiding/buku nasional terakreditasi dengan target 409 dan realisasi 1.494 maka capaiannya 365,28%

## PERKIN KEMENAG

151,03%

Capaian ini didukung oleh indikator dengan capaian yaitu Dosen bersertifikat pendidik dan atau Dosen yang memiliki sertifikat kompetensi (BNSP) dengan target 142 Dosen dan realisasi 384 Dosen, maka capaiannya adalah 270,42%

## IKU KEMENTERIAN KEUANGAN

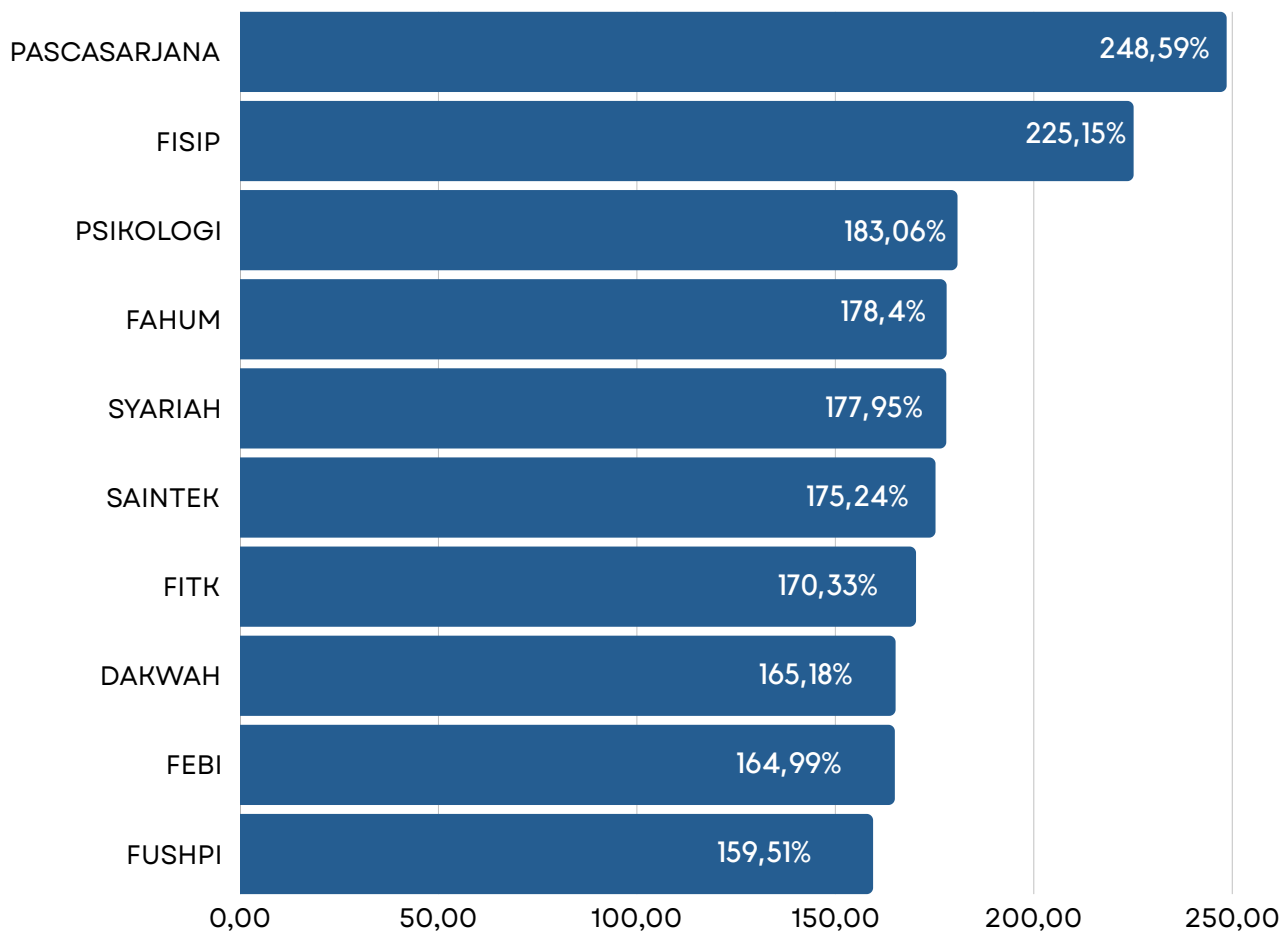
203,91%

Capaian ini di dukung oleh indikator Pendapatan PNBPN terhadap Biaya Operasional dengan target 54,82% dan realisasi 119% dan indikator Pendapatan BLU dari aset tetap dan kerjasama dari target Rp. 1.880.903.872 realisasi Rp. 5.890.229.570

## PROGRAM PRIORITAS

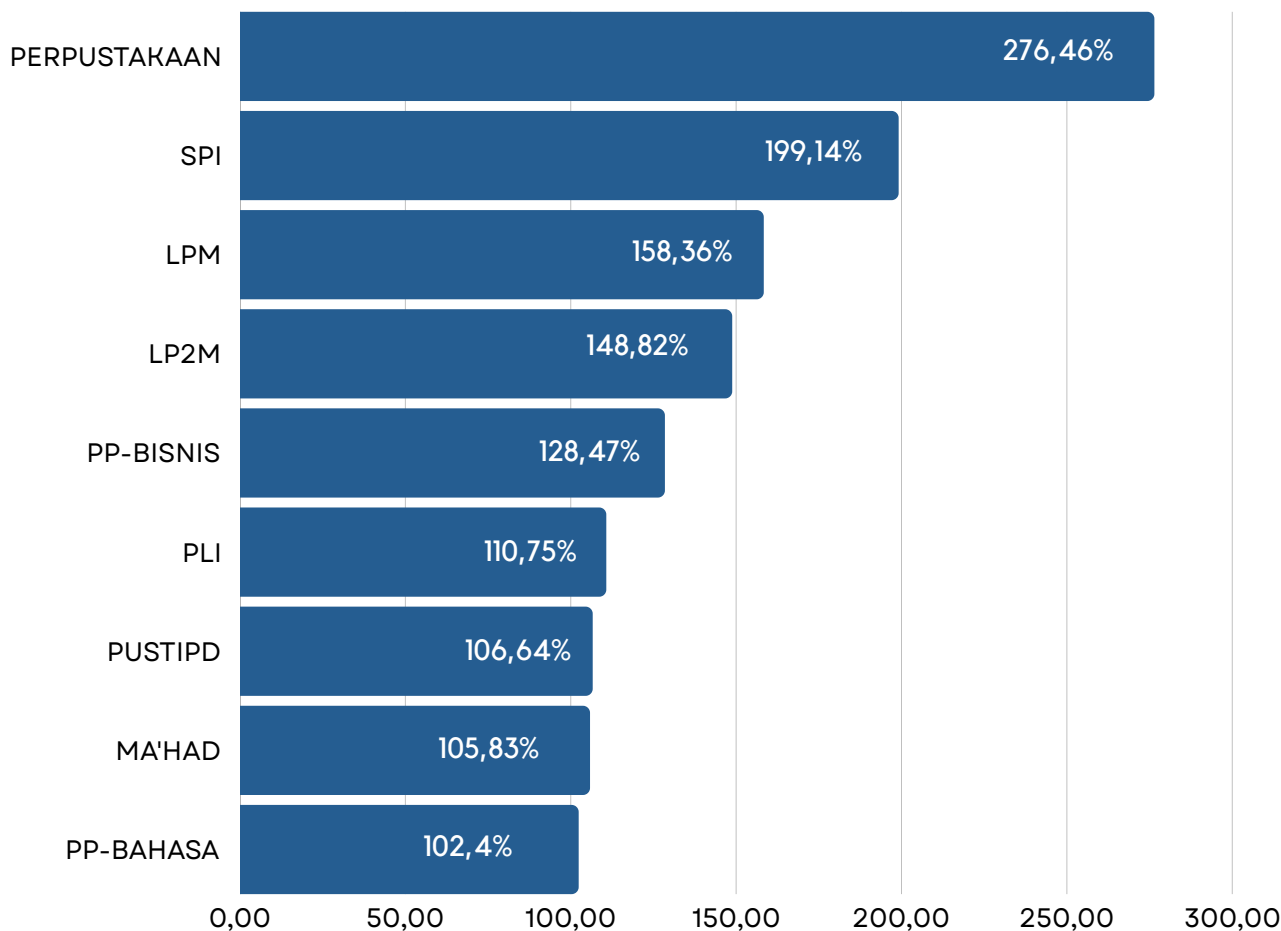
183,92%

Capaian ini didukung oleh indikator dengan capaian yang sangat signifikan yaitu indikator Internasionalisasi Dosen dan Tenaga Kependidikan dengan target 3% dan realisasinya 7,50%



Berdasarkan hasil capaian Indikator Kinerja Utama (IKU) Triwulan IV Tahun 2024 pada aplikasi e-kinerja dan berdasarkan KMA 94 Tahun 2021 dengan kategori kinerja SANGAT BAIK >100 - 120, maka dapat diketahui capaian kinerja Fakultas adalah sebagai berikut :

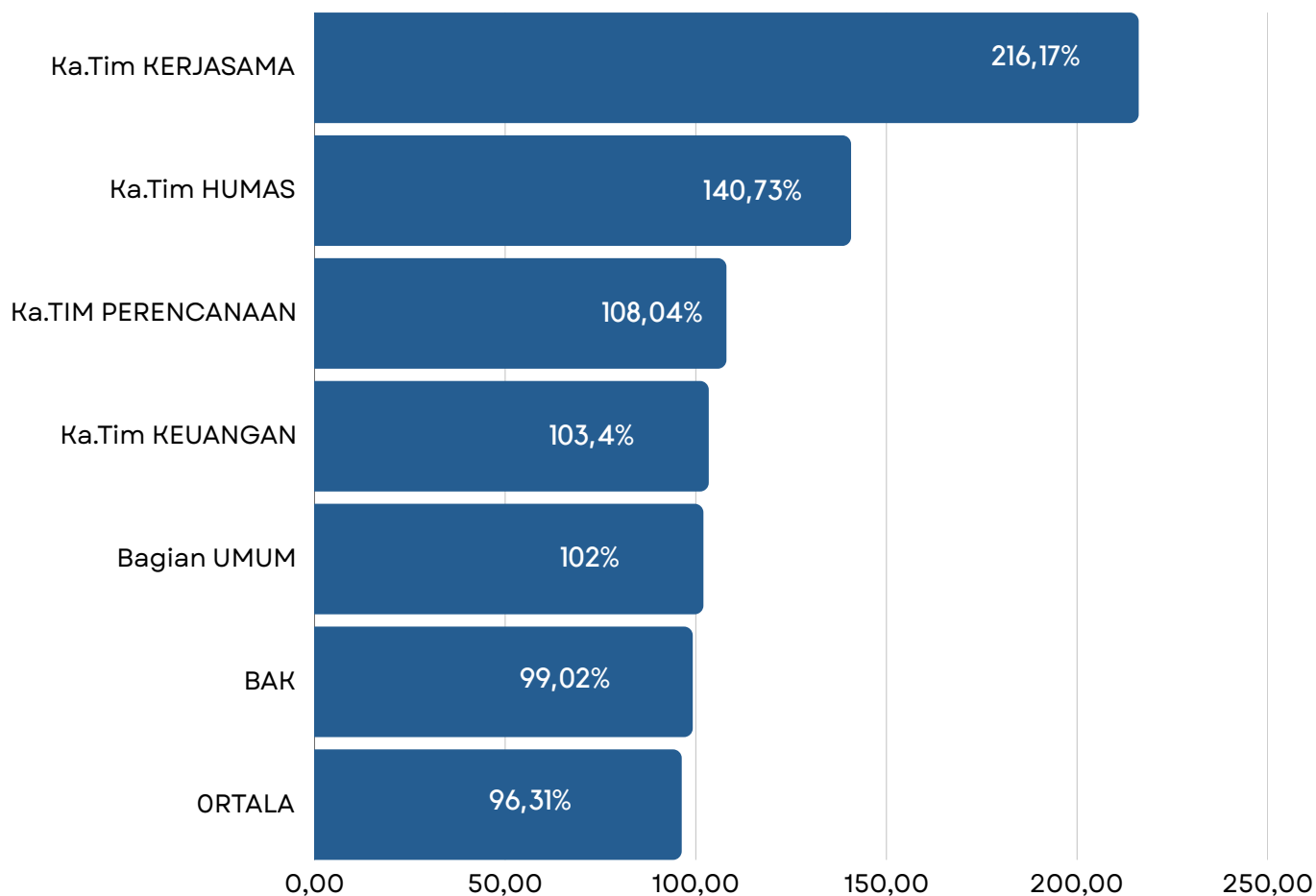
- 1) Pascasarjana 248,59%
- 2) Fak. Ilmu Sosial dan Ilmu Politik 225,15%
- 3) Fak. Psikologi 183,06%
- 4) Fak. Adab dan Humaniora 178,04%
- 5) Fak. Syariah dan Hukum 177,95%
- 6) Fak. Sains dan Teknologi 175,24%
- 7) Fak. Ilmu Tarbiyah dan Keguruan 170,33%
- 8) Fak. Dakwah dan Komunikasi 165,18%
- 9) Fak. Ekonomi dan Bisnis Islam 164,99%
- 10) Fak. Ushuluddin dan Pemikiran Islam 159,51%



Berdasarkan hasil capaian Indikator Kinerja Utama (IKU) Triwulan IV Tahun 2024 pada aplikasi e-kinerja dan berdasarkan KMA 94 Tahun 2021 dengan kategori kinerja SANGAT BAIK >100 - 120, maka dapat diketahui capaian kinerja UPT & Lembaga adalah sebagai berikut :

- 1) Perpustakaan 276,46%
- 2) SPI 199,14%
- 3) LPM 158,36%
- 4) LP2M 148,82%
- 5) PP-Bisnis 128,47%
- 6) PLI 110,75%
- 7) PUSTIPD 106,64%
- 8) Ma'had Al Jami'ah 105,83%
- 9) PP-Bahasa 102,4 %





Berdasarkan hasil capaian Indikator Kinerja Utama (IKU) Triwulan IV Tahun 2024 pada aplikasi e-kinerja dan berdasarkan KMA 94 Tahun 2021 dengan kategori kinerja SANGAT BAIK >100 - 120, maka dapat diketahui capaian kinerja UPT & Lembaga adalah sebagai berikut :

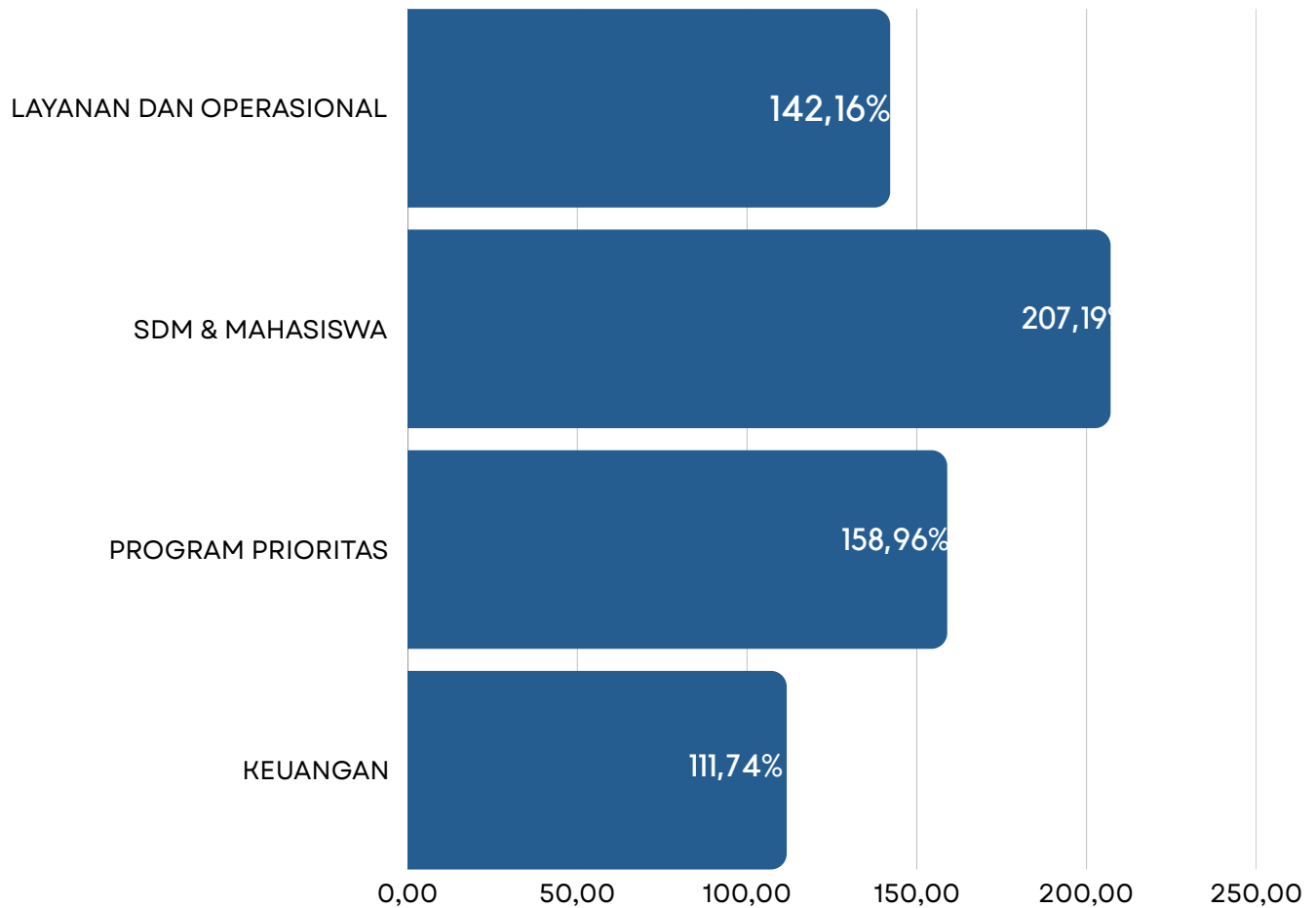
- 1) KERJASAMA 216,17%
- 2) HUMAS 140,73
- 3) PERENCANAAN 108,04%
- 4) KEUANGAN 103,4%
- 5) BAGIAN UMUM 102%

Berdasarkan kepada KMA 94 Tahun 2021 dengan kategori kinerja BAIK 80 - 100, terdapat 3 Unit/Lembaga yaitu :

- 1) BAK 99,2%
- 2) ORTALA 96,31%

# CAPAIAN ASPEK DAN INDIKATOR KINERJA

08



Berdasarkan hasil capaian Indikator Kinerja Utama (IKU) Triwulan IV Tahun 2024 pada aplikasi e-kinerja dan berdasarkan KMA 94 Tahun 2021 dengan kategori kinerja SANGAT BAIK >100 - 120, maka dapat diketahui capaian Aspek & Indikator Kinerja adalah sebagai berikut :

- 1) LAYANAN OPERASIONAL 142,16%
- 2) SDM DAN MAHASISWA 207,09%
- 3) PROGRAM PRIORITAS 158,96%
- 4) KEUANGAN 111,74%

# ASPEK KINERJA LAYANAN DAN OPERASIONAL

No	Indikator Kinerja	Satuan	Target	Realisasi	Capaian
1	Publikasi ilmiah di jurnal/prosiding/buku nasional terakreditasi	jumlah	409	1.494	365,28%
2	Publikasi ilmiah di jurnal/prosiding/buku internasional dan atau bereputasi	jumlah	90	304	337,78%
3	Karya ilmiah yang memperoleh HAKI/Hak Paten	jumlah	400	621	155,25%
4	Jurnal ilmiah yang terakreditasi	persentase	95	92,68	97,56%
5	Jurnal yang terakreditasi Sinta 2	jumlah	6	3	50,00%
6	Penelitian yang didanai melalui kemitraan (riset kolaboratif)	persentase	25	1,44	5,76%
7	Tindak lanjut hasil pemeriksaan eksternal dan internal yang diselesaikan	persentase	70	48	68,57%
8	Penilaian Mandiri Pembangunan Zona Integritas	skala	70	77,84	111,20%
9	Nilai Sistem Akuntabilitas Kinerja Instansi pemerintah (SAKIP)	skala	77	95	123,38%
10	Nilai BMN yang ditetapkan status penggunaan dan pemanfaatannya	persentase	90	99	110,00%
11	Peningkatan Jenis layanan publik yang memiliki SOP/pedoman	persentase	100	100	100,00%
12	Nilai maturitas Sistem Pengendalian Intern Pemerintah (SPIP)	skala	4	4,2	105,00%
13	Indeks kepuasan mahasiswa	skala	3,72	3,73	100,27%
14	Program studi yang menyelenggarakan Sistem Kampus Merdeka	persentase	80	100	125,00%
15	Meningkatnya kualitas sarana dan prasarana unit pada Perguruan Tinggi yang berbasis digital	persentase	95	98,16	103,33%
16	Jumlah keluaran penelitian yang digunakan oleh industri/masyarakat/pemerintah	jumlah	5	15	300,00%
17	Rehabilitasi Ruang Kelas Kampus Sudirman	jumlah	12	19	158,33%

# SDM DAN MAHASISWA

# 10

No	Indikator Kinerja	Satuan	Target	Realisasi	Capaian
1	Dosen yang dibina dalam moderasi beragama	persentase	90	95,15	105,72%
2	Mahasiswa yang dibina dalam moderasi beragama	persentase	90	95,72	106,36%
3	Peningkatan jumlah mahasiswa baru Strata 1	persentase	30	12,46	41,53%
4	Peningkatan jumlah mahasiswa baru Strata 2	persentase	15	27,47	183,13%
5	Peningkatan jumlah mahasiswa baru Strata 3	persentase	15	125	833,33%
6	Mahasiswa penerima KIP kuliah/bidik misi atau beasiswa	persentase	10	11,8	118,00%
7	Mahasiswa asing yang menerima beasiswa	jumlah	75	75	100,00%
8	Lulusan Berprestasi yang mendapatkan beasiswa melanjutkan S2 atau S3	persentase	1	3	300,00%
9	Jumlah lulusan S3, S2, S1 setahun terakhir yang berhasil mendapat pekerjaan	jumlah	910	1.377	151,32%
10	Jumlah lulusan S2, S1 setahun terakhir yang melanjutkan studi	jumlah	36	118	327,78%
11	Jumlah lulusan S3, S2, S1 setahun terakhir yang menjadi wiraswasta	jumlah	550	93	16,91%
12	Jumlah mahasiswa S3, S2, S1 yang berkegiatan di luar kampus	jumlah	15.900	18.438	115,96%
13	Jumlah dosen yang berkegiatan Tridharma di Perguruan Tinggi Lain	jumlah	69	291	421,74%
14	Jumlah dosen yang bekerja sebagai praktisi	jumlah	522	545	104,41%
15	Jumlah dosen yang membina mahasiswa yang berhasil meraih prestasi dalam (5 tahun terakhir)	jumlah	9	67	744,44%
16	Mahasiswa yang mengikuti kompetisi nasional maupun internasional	persentase	15	44,98	299,87%
17	Jumlah dosen yang berpengalaman kerja sebagai praktisi	jumlah	311	536	172,35%
18	Mahasiswa yang meraih prestasi atau Lomba paling rendah tingkat nasional	jumlah	70	227	324,29%
19	Dosen yang memanfaatkan e-learning	persentase	100	100	100,00%
20	Program studi yang menyelenggarakan Sistem Blended Learning	persentase	100	100	100,00%
21	Mahasiswa asing	persentase	0,5	0,34	68,00%
22	Dosen bersertifikat pendidik dan atau Dosen yang memiliki kompetensi (BNSP)	jumlah	142	384	270,42%
23	Dosen tetap yang berkualifikasi akademik S3	jumlah	154	148	96,10%
24	Dosen yang menjabat Guru Besar	persentase	8	0,05	0,63%
25	Dosen yang memperoleh peningkatan kompetensi	persentase	80	149	186,25%
26	Dosen yang memperoleh pendampingan penulisan artikel ilmiah tingkat internasional	persentase	25	51	204,00%
27	Dosen yang melakukan Tridarma di QS100 berdasarkan bidang ilmu (QS100 by subject )	jumlah	9	13	144,44%
28	Tenaga kependidikan yang memperoleh peningkatan kompetensi	persentase	90	92	102,22%
29	Mahasiswa yang dikembangkan jiwa kewirausahaannya	persentase	2,5	8,86	354,40%
30	Mahasiswa yang dikembangkan potensinya	persentase	10	23,7	237,00%
31	Mahasiswa yang dikembangkan karakternya	persentase	5	32,74	654,80%
32	ASN yang memiliki Indeks profesionalitas minimal berkategori sedang (minimum 71)	persentase	3,1	2	64,52%
33	ASN yang memenuhi syarat leveling kompetensi jabatannya	persentase	100	100	100,00%
34	Dosen yang menjadi narasumber konferensi nasional maupun internasional	persentase	20	61,22	306,10%
35	Rerata nilai indeks prestasi kumulatif kelulusan mahasiswa S1	skala	3,5	3,59	102,57%
36	Rerata nilai indeks prestasi kumulatif kelulusan mahasiswa S2	skala	3,5	3,57	102,00%
37	Rerata nilai indeks prestasi kumulatif kelulusan mahasiswa S3	skala	3,81	3,87	101,57%
38	Rerata nilai ujian mata kuliah Pendidikan agama yang bermuatan moderasi beragama	skala	75	80,55	107,40%

# ASPEK PROGRAM PRIORITAS











No	Indikator Kinerja	Satuan	Target	Realisasi	Capaian
1	Program studi yang memenuhi standar sarana prasarana Perguruan Tinggi	persentase	95	97	102,11%
2	Nilai Skor rata-rata akreditasi program studi	skala	340	346,49	101,91%
3	Program studi yang terakreditasi A/ Unggul	persentase	70	74,46	106,37%
4	Program studi yang terakreditasi internasional	jumlah	2	0	0,00%
5	Program studi yang diafirmasi dalam meningkatkan status akreditasi	persentase	100	81,52	81,52%
6	Program studi yang menerapkan budaya mutu (memenuhi kriteria SPMI dan SPME)	persentase	95	100	105,26%
7	Rerata masa studi mahasiswa S1 (dalam tahun)	revers	4,05	3,09	76,30%
8	Persentase lulusan yang tepat waktu	persentase	50	64,29	128,58%
9	Rerata masa tunggu lulusan S1 sebelum memperoleh pekerjaan (dalam bulan)	revers	6	3,1	51,67%
10	Prodi yang melakukan kolaborasi internasional	persentase	80	94,07	117,59%
11	Program studi yang memiliki kelas internasional	jumlah	9	0	0,00%
12	Penyusunan Roadmap Internasionalisasi UIN Raden Fatah Palembang	persentase	100	75	75,00%
13	Kerjasama dalam Pengembangan Kurikulum Bersama	jumlah	4	4	100,00%
14	Kerjasama dalam Program Magang paling sedikit 1 semester penuh serta dapat melakukan kegiatan Tridharma lainnya	jumlah	22	75	340,91%
15	Kerjasama dalam Menyediakan Kesempatan Kerja	jumlah	4	10	250,00%
16	Kerjasama dalam kegiatan Pembelajaran dengan dosen tamu praktisi serta dapat melakukan kegiatan tridharma lainnya	jumlah	3	4	133,33%
17	Jumlah Total Skor Akreditasi Seluruh Prodi	jumlah	15.871	16.285	102,61%
18	Pemetaan kebutuhan, Benchmark dan penyusunan instrumen menuju Submit Dokumen QS World Rankings	ya/tidak	ya	ya	100,00%
19	Peningkatan Rangking UI Greenmetric	revers	310	261	84,19%
20	Internasionalisasi Mahasiswa	persentase	0,1	1,32	1320,00%
21	Pengendalian Risiko	persentase	90	67,5	75,00%
22	Jurnal Terindeks Scopus	jumlah	1	0,5	50,00%
23	Skor IELTS (IDP/British Council) Dosen = 6,5 dan atau Skor TOEFL (Lembaga tes yang diakui secara internasional) Dosen = 500	persentase	5	4	80,00%
24	Smart Class	jumlah	1	2	200,00%
25	Mahasiswa Tahfidz 30 Juz	jumlah	10	20	200,00%
26	Lulusan Tahfidz Juz 30	persentase	20	20	100,00%
27	Internasionalisasi Dosen dan Tenaga Kependidikan	persentase	3	7,5	250,00%
28	Alumni tahun sebelumnya yang mengisi tracer study	persentase	38	45	118,42%

# PENJELASAN ASPEK KEUANGAN

No	Indikator Kinerja	Satuan	Target	Realisasi	Capaian
1	Pendapatan PNEBP terhadap Biaya Operasional	persentase	5482	119	2,17%
2	Realisasi PNEBP BLU	rupiah	Rp 119.573.415.672,00	Rp 123.793.228.464,00	103,53%
3	Pendapatan BLU yang berasal dari pengelolaan aset (lancar)	rupiah	Rp 1.632.511.800,00	Rp 3.322.113.560,00	136,28%
4	Pendapatan BLU yang berasal dari pengelolaan aset tetap dan kerja sama	rupiah	Rp 1.880.903.872,00	Rp 5.890.229.570,00	313,16%
5	Anggaran BOPTN terhadap total anggaran	persentase	8	7,79	97,38%
6	Keselarasan perencanaan program dan anggaran sesuai Renstra	persentase	90	100	111,11%
7	Realisasi anggaran	persentase	95	96,34	101,41%
8	Tersedianya webservice dan kelengkapan data untuk transfer data ke kementerian Keuangan	persentase	100	100	100,00%
9	Publikasi logo BLU pada Gedung UIN Raden Fatah Palembang	persentase	100	100	100,00%
10	Mengisi data profil layanan dan keuangan pada BIOS G2 secara lengkap dan tepat waktu	persentase	100	100	100,00%
11	Pembangunan Ekosistem Pembayaran Digital Terintegrasi UIN Raden Fatah Palembang (Rafah Pay)	persentase	100	80	80,00%
12	Dokumen Roadmap/Peta Bisnis Meningkatkan Pendapatan yang Bersumber Dari Non UKT	persentase	100	66,67	66,67%
13	Menindaklanjuti rekomendasi Money tahun sebelumnya dan mengisi tindak lanjut tersebut pada BIOS G2	persentase	100	100	100,00%
14	Ketersediaan aplikasi Cash Management System dari perbankan yang terkoneksi dengan sistem informasi Keuangan	persentase	100	100	100,00%
15	Nilai BLU Maturity Rating Assesment	skala	3	3,13	104,33%

# PROFIL RISIKO UIN RADEN FATAH PALEMBANG

13

	Publikasi ilmiah di jurnal/prosiding/buku internasional dan atau bereputasi Target : 90   Realisasi : 304   Mitigated	337.78 %
	Peningkatan jumlah mahasiswa baru Strata 1 Target : 30%   Realisasi : 12.46%   Not Mitigated	41.53 %
	Peningkatan jumlah mahasiswa baru Strata 2 Target : 15%   Realisasi : 27.47%   Mitigated	183.13 %
	Peningkatan jumlah mahasiswa baru Strata 3 Target : 15%   Realisasi : 125%   Mitigated	833.33 %
	Rerata masa studi mahasiswa S1 (dalam tahun) Target : 4.05   Realisasi : 3.09   Mitigated	123.70 %
	Tindak lanjut hasil pemeriksaan eksternal dan internal yang diselesaikan Target : 70%   Realisasi : 48%   Not Mitigated	68.57 %
	Pembangunan Ekosistem Pembayaran Digital Terintegrasi UIN Raden Fatah Palembang (Rafah Pay) Target : 100%   Realisasi : 80%   Not Mitigated	80.00 %
	Mahasiswa asing Target : 0.50%   Realisasi : 0.34%   Not Mitigated	68.00 %
	Jurnal Terindeks Scopus Target : 1   Realisasi : 0.50   Not Mitigated	50.00 %
	Internasionalisasi Dosen dan Tenaga Kependidikan Target : 3%   Realisasi : 7.50%   Mitigated	250.00 %

Berdasarkan hasil capaian pengendalian risiko Tahun 2024 pada aplikasi e-kinerja, maka dapat diketahui bahwa, dari 10 profil risiko terdapat 5 indikator termitigasi dengan detail sebagai berikut:

1. Publikasi ilmiah di jurnal/prosiding/buku internasional dan atau bereputasi
2. Peningkatan jumlah mahasiswa baru Strata 2
3. Peningkatan jumlah mahasiswa baru Strata 3
4. Rerata masa studi mahasiswa S1 (dalam tahun)
5. Internasionalisasi Dosen dan Tenaga Kependidikan

5 indikator tidak termitigasi dengan detail sebagai berikut:

1. Peningkatan jumlah mahasiswa baru Strata 1
2. Tindak lanjut hasil pemeriksaan eksternal dan internal yang diselesaikan
3. Pembangunan Ekosistem Pembayaran Digital Terintegrasi UIN Raden Fatah Palembang (Rafah Pay)
4. Mahasiswa asing
5. Jurnal Terindeks Scopus

# KINERJA PEJABAT TERBAIK

14

1



**Almunadi, S.Ag., M.A**  
1st Best Performance

Almunadi, S.Ag., M.A Merupakan Wakil Dekan III Fak. Ushuluddin dan Pemikiran Islam

### **Performance**

Almunadi, S.Ag., M.A berhasil mencapai kinerja 470,02% pada Triwulan IV Tahun 2024



**Dr. Syarifah, S.Si., M.Kes**  
2nd Best Performance

Dr. Syarifah, S.Si., M.Kes Merupakan Wakil Dekan II Sains dan Teknologi

### **Performance**

Dr. Syarifah, S.Si., M.Kes berhasil mencapai kinerja 443,26% pada Triwulan IV Tahun 2024

2

3



**Dr. Zhilla Jannati, M.Pd**  
3rd Best Performance

Dr. Zhilla Jannati, M.Pd Merupakan Ka. Prodi S1 Bimbingan Penyuluhan Islam

### **Performance**

Dr. Zhilla Jannati, M.Pd berhasil mencapai kinerja 374,64% pada Triwulan IV Tahun 2024



# MANAGEMENT



**Muhammad Adil**  
Plt. Rector



**Abdul Hadi**  
Vice Rector II



**Syahril Jamil**  
Vice Rector III



**Jumari Iswadi**  
Bureau Chief of Academic



**Dur Brutu**  
Bureau Chief of Finance

# TERIMA KASIH

Demikian Laporan Kinerja UIN Raden Fatah Palembang Triwulan IV Tahun 2024 ini dibuat dengan harapan dapat menjadi informasi yang bermanfaat bagi segenap *stakeholder* UIN Raden Fatah Palembang menuju unggul Asia Tenggara



Jalan KH Zainal Abidin Fikri Km 3.5 Palembang



(0711) 354668



[www.radenfatah.ac.id](http://www.radenfatah.ac.id)